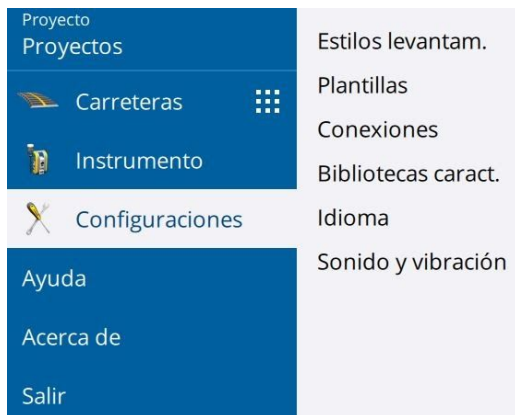


Configurar el **USUARIO** y **CONTRASEÑA** en **TRIMBLE ACCESS** para trabajar con los servicios de la **REGNA ROU**

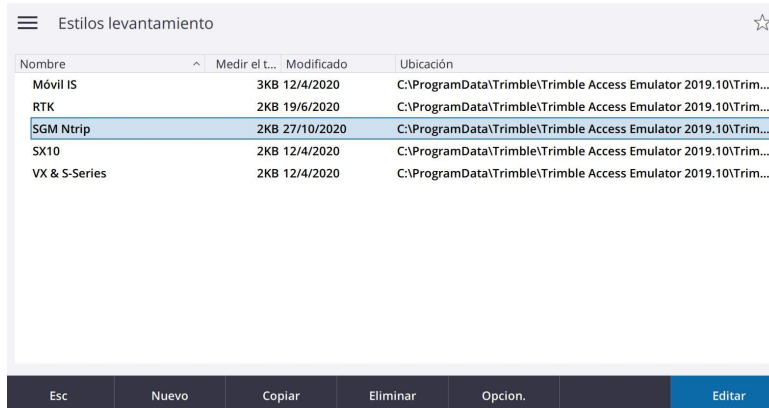
Paso 1:

Ir a Configuración → Estilos de levantamiento



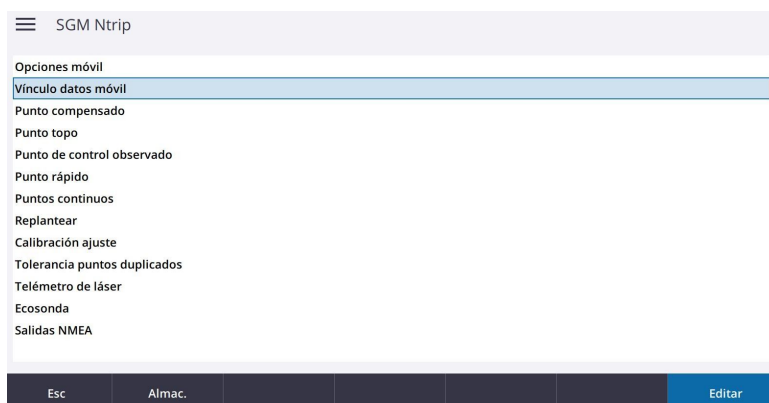
Paso 2:

Editar SGM Ntrip



Paso 3:

Editar Vinculos datos móvil



Paso 4:

Ir al menú contextual para el campo en Contacto GNSS

Vínculo datos móvil

Tipo
Conexión a Internet

Contacto GNSS
SGM

Menú contextual para el campo

Paso 5:

Editar SGM

Contactos GNSS

Nombre	Tipo
SGM	Internet móvil

Esc Nuevo Eliminar Copiar Editar Aceptar

Paso 6:

Rellenar los espacios de Nombre usuario Ntrip y Contraseña Ntrip con la información registrada en la REGNA ROU

Editar contacto GNSS

Conexión a la red: Antel

Configuración NTRIP

Usar RTX (Internet): No

Usar NTRIP v1.0: No

Conectar directamente a punto de montaje: No

Contraseña NTRIP: [highlighted]

Usar NTRIP: Si

Usar servidor proxy: No

Nombre usuario NTRIP: [highlighted]

Dirección IP: 201.217.132.178

Puerto IP: 2101

Enviar info identidad del usuario: No

Esc Enter

Luego almacenar la información editada

Paso 7

Aceptar y almacenar la información editada del estilo de levantamiento